

# Logopedická cvičení


*Ivana Novotná*



dětská  
naučná  
edice

předškoláci

4-7  
let



**Ivana Novotná**

# **Logopedická cvičení**

**Computer Press, a. s.  
Brno**





## Logopedická cvičení

Ivana Novotná


Computer Press, a. s., 2007. Vydání první.  
Všechna práva vyhrazena.

Odpovědný redaktor: Andrea Brázdová  
Ilustrace: Martin Kučera  
Vnitřní úprava a sazba: Petr Klíma, Martin Kučera  
Obálka: Martin Sodomka

Vydavatelství a nakladatelství Computer Press, a. s.,  
Spielberk Office Centre, Holandská 8, 639 00 Brno  
<http://knihy.cpress.cz>

ISBN 978-80-251-1762-0  
Prodejní kód: KDV0028

Vydalo nakladatelství Computer Press, a. s.,  
jako svou 2658. publikaci.



**Vážení rodiče, vážení pedagogové,**


**koncem předškolního období má být dítě schopno souvisle, správně a srozumitelně se vyjadřovat a dorozumívat se s dětmi i dospělými. Proto je důležité věnovat náležitou pozornost péči o správnou výslovnost a výraznost řeči a usilovat o to, aby děti dosáhly před vstupem do základní školy správné výslovnosti všech hlásek.**

**Tato kniha je určena dětem od 4 do 7 let a mohou ji využívat nejen rodiče, ale také učitelky v mateřských a základních školách a speciální pedagogové. Náměty vznikaly na základě mých mnohaletých pedagogických zkušeností.**

**První část knihy obsahuje návody k procvičování hlásek, které činí dětem nejčastěji potíže. Každé hlásce jsou věnovány čtyři strany. V druhé části (od strany 48) potom děti plní hravou formou různé úkoly, kde procvičují fonemický sluch, předložkové vazby, postřeh a jiné. Všechny říkanky, které obsahuje tato kniha, jsou nové a dosud nebyly nikde publikovány. Jsou krátké, aby si je děti dobře zapamatovaly. Je důležité, aby děti při práci vedl dospělý a za každý sebemenší pokrok je pochválil, a povzbudil tak do další práce.**

**Věřím, že kniha dětem nejen pomůže rozvinout komunikační schopnosti, ale že je také pobaví. Přeji vám mnoho pěkných chviliek s touto knihou!**

**Autorka**






# Ď ť ň

Zuby jsou blízko u sebe, hrot jazyka se opírá za spodní řezáky. Dáme vyslovovat tytyty nebo jen t-t-t, přitom stlačíme hrot jazyka za dolní řezáky. Stejným způsobem vyvodíme -Ď- z -D- a -Ň- z -N-.

1

Slova k procvičení hlásek.



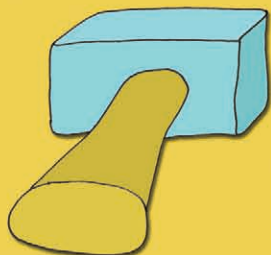
hnědý kůň




Toník utíká



knihy v knihovně



tatínkovo kladivo



květiny v okně



kotě v botě



tichý oheň



hodiny tikají



dědovo tílko



dívka baletí



Vítovy sáně



Máňa sedí

2


Povídej o dědovi.

Děda si koupil nové kladivo  
a pilník. V dílně ťuká  
kladivem: ťuk, ťuk.

Děti se dívají, co děda dělá.

Děda dělá dětem loď.

Bolí ho dlaně.



3

Co děda potřebuje, aby mohl  
vyrobit dětem loď?



kladivo



pilník



kleště

4


Říkanka.

Hlavou se mi honí:  
co v kuchyni voní?  
Máňa dělá snídani,  
hned s ní ke mně uhání.



5

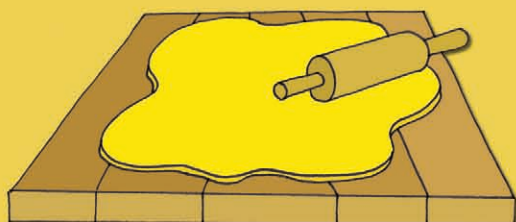
Vytleskej slova na obrázku a spoj je čarou s kartičkou, na které je právě tolik teček, kolikrát jsi tleskl/a.



kotě




kniha




těsto



loď



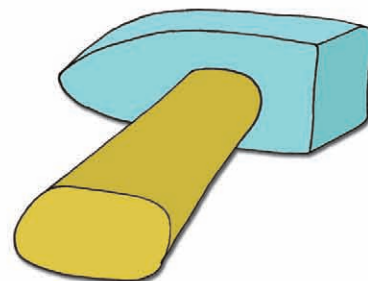
dělo




kůň



sněhulák





kladivo



niť



oheň





6


Reprodukce textu.

## Na chatě

Toník jel s dědou na chatu. Celý den se honil za balonem a dováděl. Večer byl unavený, a tak šel brzy spát. Spal v chatě s dědou. V noci ho probudilo podivné řapání. Co to? Toník utíkal potmě k dědovi a budil ho: „Dědo, tady někdo je! Není to zloděj? Co budeme dělat?“ Děda se posadil na posteli a posvítil baterkou. Po chatě hbitě běhalo a dovádělo kotě, až skočilo do dědovy boty. Dívalo se z boty na dědu a na Toníka: „Mňau, mňau, mňau.“ Toník vzal foťák a kotě vyfotil. „A teď jdi, Toníku, spát,“ povídá děda. Potom všichni klidně spali: děda, Toník i kotě.








# L

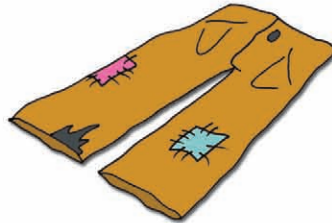
Při pootevřených ústech se zvedne hrot jazyka za horní řezáky. Výdechový proud uniká po obou bocích jazyka, který potom sklouzne dolů s mírným plesknutím. Dítě napodobí pohyby jazyka snáze před zrcadlem. Děti zpívají: la, la, la...

## 1


Slova k procvičení hlásky.



nákladní automobil



levné kalhoty



létající balon



Blanka volá



Ludvík pil



motýl na louce



klobouk na hlavě



sladký meloun




malá pilka



letadlo letí



plný pytel



velké jablko