

# SLOVA A OBRÁZKY

## pro rozvoj dětské řeči

**Bohdana Pávková**  
Ilustrace Richard Šmarda

LOGOPEDIE PRO DĚTI  
OD 4 DO 7 LET



**BOHDANA PÁVKOVÁ  
ILUSTRACE RICHARD ŠMARDA**

**SLOVA A OBRÁZKY  
PRO ROZVOJ DĚTSKÉ ŘEČI**

**EDIKA  
BRNO  
2014**

# Slova a obrázky pro rozvoj dětské řeči

**Bohdana Pávková**

**Jazyková korektura:** Sabina Konečná

**Ilustrace:** Richard Šmarda

**Obálka:** Richard Šmarda

**Odovědná redaktorka:** Eva Mrázková

**Technický redaktor:** Jiří Matoušek

Objednávky knih:

[www.albatrosmedia.cz](http://www.albatrosmedia.cz)

[eshop@albatrosmedia.cz](mailto:eshop@albatrosmedia.cz)

bezplatná linka 800 555 513

ISBN 978-80-266-0388-7

Vydalo nakladatelství Edika v Brně roku 2014 ve společnosti Albatros Media a. s. se sídlem Na Pankráci 30, Praha 4. Číslo publikace 18358.

© Albatros Media a. s. Všechna práva vyhrazena. Žádná část této publikace nesmí být kopírována a rozmnožována za účelem rozšiřování v jakékoli formě či jakýmkoli způsobem bez písemného souhlasu vydavatele.

1. vydání

 **ALBATROS** MEDIA a.s.

Milé děti,

připravili jsme pro vás obrázky a zajímavé úkoly. Obrázky můžete vybarvit, procvičíte si barvy, počítání a naučíte se správně držet pastelku. Podle obrázků si s rodiči zahrajete jazykové hříčky, aby se vám jazýček dobře rozcítil, protože ten, kdo umí správně a hezky mluvit, bude mít ve škole samé pěkné známky.

Než půjdete do školy, můžete si na ni zahrát, třeba na hodinu psaní. Vyzkoušíte si psaní velkých písmen:

**A, E, I, O, U.**

Těmito písmeny začínají i některá jména:

Anna – Adam, Ema – Erik, Iveta – Ivan, Olga – Ondřej, Uršula – Udo.

Můžeš zkusit napsat i svoje jméno.

Mnoho úspěchů přeje autorka Bohdana a pan malíř Richard.

# M m

*M m*


V rámečku jsou písmena: velká, malá, psací, tiskací; a všechno jsou to písmena M. Když M vyslovíme nebo uslyšíme, už to není písmeno, ale hláska. Pojmenuj obrázky, ale ať ti někdo napovídá. Ve všech slovech hlásku M uslyšíš, jistě ji umíš vyslovit. Vždyť i malé dítě umí volat MÁMO. Když k M přidáš A, máme slabiku MA. Vybarvi růžovou obrázky, jejichž slova začínají na MA.



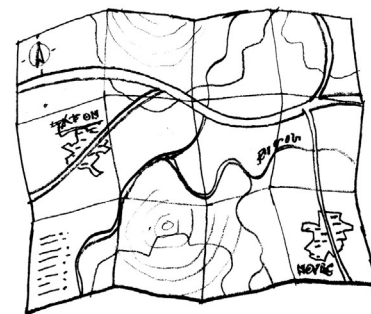
máma



maliny



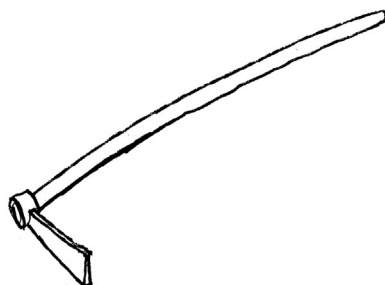
majka



mapa



motýl




motyka



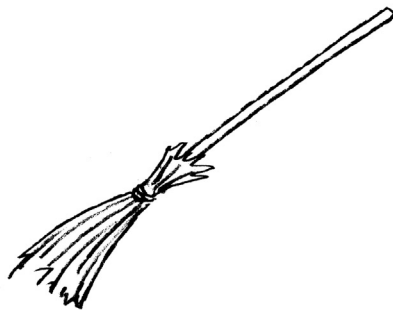
moucha




mohyla



meloun



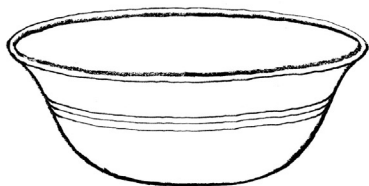
metla




meteor



medvěd



mísa



mikina



mýdlo




mýtina



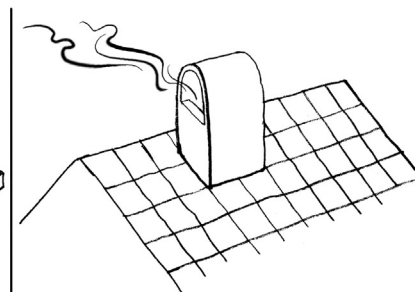
jáma



domy



domino



komín


**P** **p**

P p


Velké písmeno s malým bříškem je písmeno P. Hlásku P uslyšíš, když budeš svolávat drubež na pšeničku: PI PI NA. Pojmenuj obrázky, ale ať ti někdo napovídá. Dobře poslouchej, protože v některých slovech hlásku P uslyšíš dvakrát. Najdi obrázky těchto slov a obrázky vybarvi hnědou.




panna




padák




pádlo



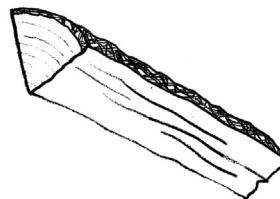
palma



pomník



poklad




poleno



podběl



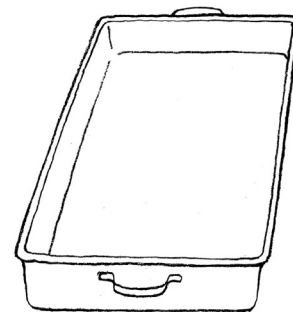
peníze



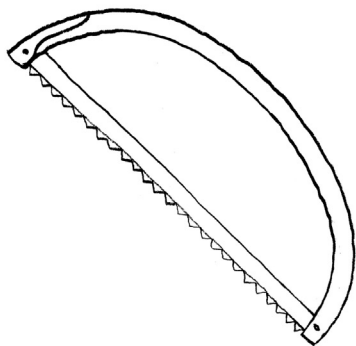
pelikán




pecka



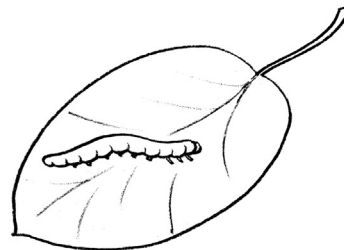
pekáč



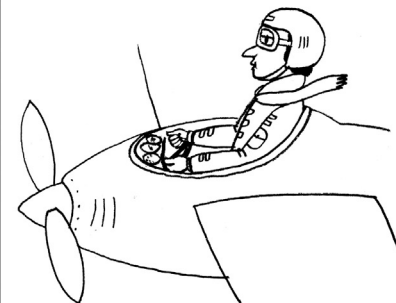
pila




pytel



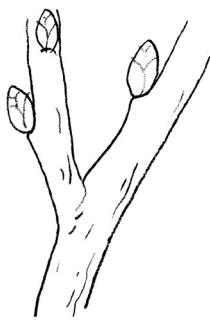
píďalka



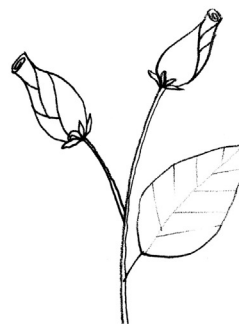
pilot



pumpa



pupeny



poupata




pupík



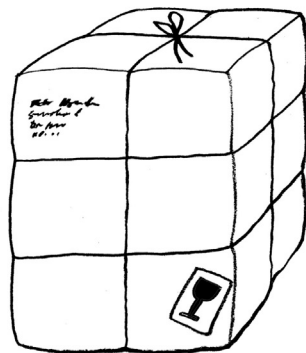
# B b

B b


Dvě bříska má velké písmeno B. Když strašidýlko straší BU BU BU, uslyšíš hlásku B. Pojmenuj obrázky a vybarvi světle červenou ty obrázky, jejichž názvy začínají na BU. Vybarvené obrázky spočítej.




balon



balík



banán




batoh



boty



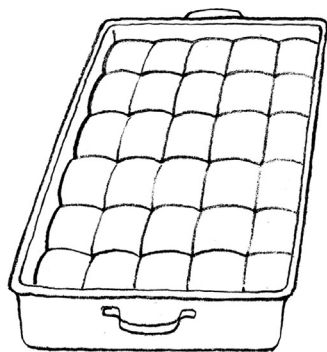
bodlák



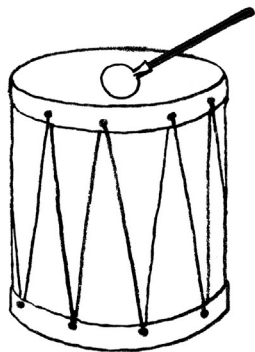
bouda



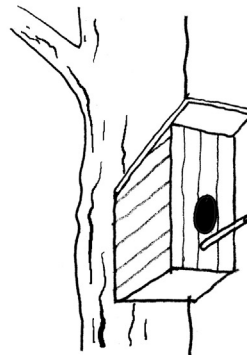
boule



buchy



buben




budka



budík



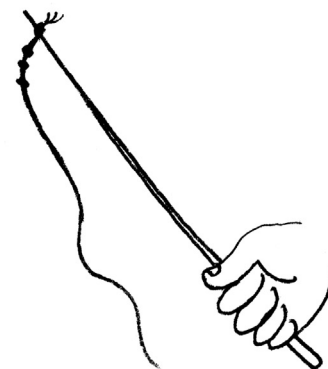
bidlo




býk



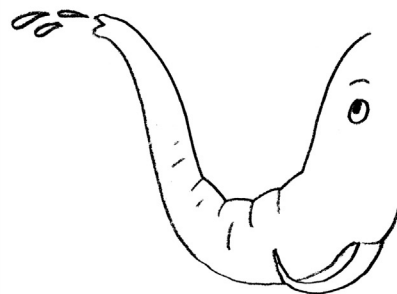
bylina



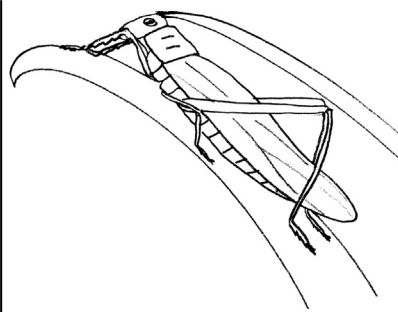
bičik



houby



chobot



kobylka



kabát


# T t

*T t*

Umíš svislou a vodorovnou čáru? Tak si vyzkoušej napsat velké písmeno T. Zavolej TÁTO a hlásku T uslyšíš v tomto slově dvakrát. Vyjmenuj obrázky a dobře poslouvej, ať můžeš najít obrázky, jejichž pojmenování končí slabikou TA, a obrázky vybarvi barvou, kterou máš nejraději.




táta



tabule




taška



tank



teta



telefon



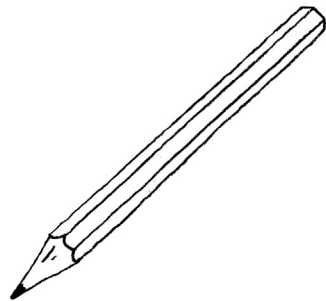
tele




tepláky



tunel



tužka




tuleň



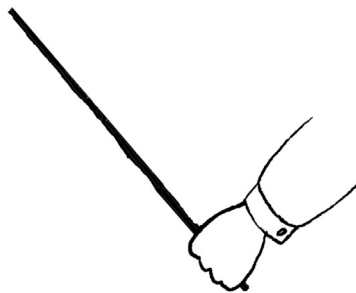
tulipán




tykadla



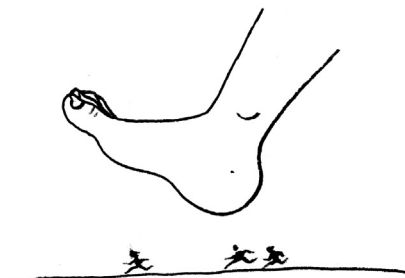
tykev



tyčka



tympán




pata



auto



bota




léto


# D d

D d

Velké písmeno D má jedno velké břicho. Pokus se je napsat. Pojmenuj obrázky, uslyšíš ve slovech hlásku D – a nejen to. Uslyšíš, že některá slova jsou krátká, jiná delší a jedno slovo je nejdelší. Najdi obrázky jednoslabičných slov – na jedno zatlesknutí a ty vybarvi zeleně. Najdi obrázek nejdelšího slova, vytleskej a potom vybarvi žlutě.



datel



daněk




datle




dalamánek



duha



dům



duchna



dub

Toto je pouze náhled elektronické knihy. Zakoupení její plné verze je možné v elektronickém obchodě společnosti eReading.