

2. TŘÍDA

$$100 - 70 = 30$$

KAPITÁN KOUMÁK

ČEŠTINA • MATEMATIKA • PRVOUKA

ZÁBAVNÉ HÁDANKY
DOPLŇOVAČKY, KŘÍŽOVKY A VYMALOVÁNKY



ten míč
ty míče

kolo- běžka

Kapitán Koumák

2. třída

Čeština – Matematika – Prvouka



Sandra Hummel

Edika 2016

Kapitán Koumák

Sandra Hummel

Překlad: Kateřina Hošková

Odpovědný redaktor: Ondřej Jirásek

Technický redaktor: Radek Střecha

Authorized translation from the German language edition Captain Clever: 2. Klasse®
by Compact Verlag GmbH, Munich.

Translation © Kateřina Hošková, 2016

Objednávky knih:

www.albatrosmedia.cz

eshop@albatrosmedia.cz

bezplatná linka 800 555 513

ISBN 978-80-266-0952-0

Vydalo nakladatelství Edika v Brně roku 2016 ve společnosti Albatros Media a. s. se sídlem
Na Pankráci 30, Praha 4. Číslo publikace 23 834.

© Albatros Media a. s., 2016 Všechna práva vyhrazena. Žádná část této publikace nesmí být
kopírována a rozmnožována za účelem rozšiřování v jakékoli formě či jakýmkoli způsobem bez
písemného souhlasu vydavatele.

1. vydání


ALBATROS MEDIA a.s.

Ahoj bando!

Jsem kapitán Koumák a jsem odvážný a chytrý pirát. Společně s posádkou se vydávám na dobrodružné plavby. Aby vše probíhalo hladce, musím toho hrozně moc vědět. Naloď se na naši palubu a pomoz nám zdolat všechna dobrodružství!

Díky napínavým cvičením si procvičíš látku předmětů, jako je čeština, matematika a prvouka. Modré rámečky ti připomenou důležitou učební látku. Abys všechny úkoly úspěšně vyřešil/a, sepsal jsem ti chytré tipy pro každodenní učení do žlutých rámečků. Svá řešení si můžeš zkontrolovat na konci sešitu.

Tu a tam objevíš stránky plné hádanek. Díky nim si zlepšíš schopnost soustředit se a navíc se i pobavíš.


Tak pojďme na to!



Čeština	5
Velká a malá písmena	5
Procvičení abecedy	6
Procvičení slabik	7
Rod podstatných jmen	8
Tvoření množného čísla	9
Slova a slovní spojení	10
Množné číslo / Slovesa	12
Tvorba vět / Slovesa	13
Přídavná jména	14
Stupňování přídavných jmen	15
Tvrdé Y a měkké I	17
Psaní dopisu	18
Interpunkce: . ? !	20
Dlouhé samohlásky / Rýmy	21
Porozumění textu	23
Předpony, přípony / Kořeny slov	24
Logické hádanky Ď, Ť, Ň / Psaní I, Y	25
Nadřazené/podřazené pojmy	26
Matematika	28
Opakování: Čísla do 20	28
Čísla do 100	30
Sčítání / Velké a malé úkoly	32
Odčítání / Velké a malé úkoly	33
Pokračování ve vzorci	35
Číselné řady / Symboly <, =, >	36
Počítání peněz	37
Násobení	38
Počítání míry: m – cm	40
Dělení	42
Hledání řešení	43
Násobky: pěti, deseti, dvěma	44
Dělení / Dělení se zbytkem	45
Časové údaje	46
Zrcadlení	47
Barevné početní úlohy	48
Prvouka	50
Prostírání	50
Ovoce a zelenina	51
Hodiny a kalendář	53
Zvířata a rostliny	57
Počasí	60
Chodcem v dopravním provozu	64
Převzetí odpovědnosti za zvíře	67
Řešení	71

1. úkol

Najdi dvojice! K sobě patří vždy jedno velké a jedno malé písmeno.



Nezapomeň!

Při psaní
nespěchej.
Jak se říká –
spěchej pomalu!

Která písmena ti zbyla?

Doplň: Já jsem kapitán Koumák. Jsem .




2. úkol

Kapitán Koumák se procvičuje. Chce totiž umět pěkně psát.
Obtáhni tato písmenka! Pro každý pár použij stejnou barvu.

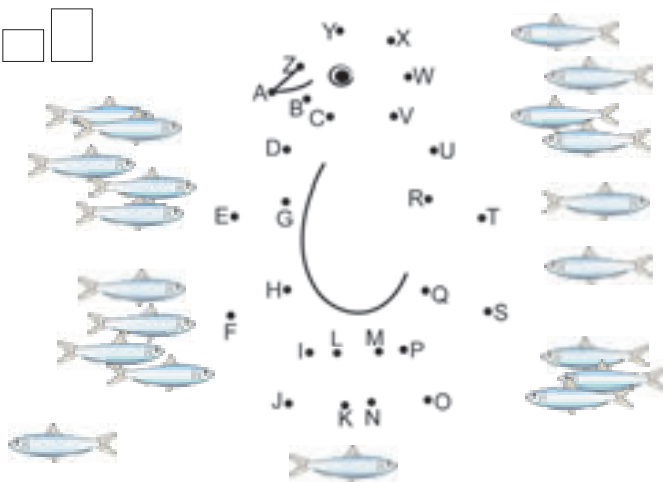
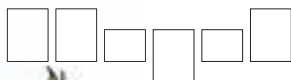
A C E G H I K L P W

e a g c l p w k i h



3. úkol

Pospojuj tečky v pořadí podle abecedy!
Jaké zvíře nežije na ostrově kapitána Koumáka?






Tip

Odříkej si abecedu pěkně nahlas!

4. úkol

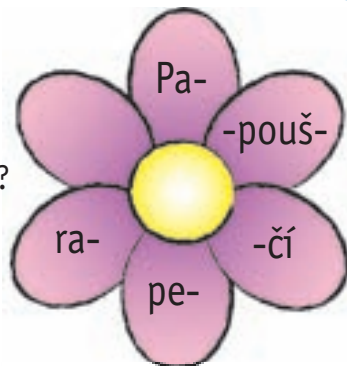


Kapitán Koumák si namaloval obrázky, aby nezapomněl abecedu. Bohužel se mu to nepodařilo dokončit. Napiš správná počáteční písmena k obrázkům!



Jaká písmena chybějí?

5. úkol

Na zahrádce kapitána Koumáka rostou barevné květiny. Jaká slova a slovní spojení se skrývají na okvětních lístcích? Napiš je!



6. úkol

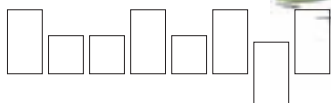

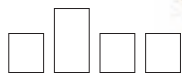

Kapitán Koumák už na svých cestách viděl pěknou řádku zvířat. Ale tahle zvířata opravdu neexistují! Jak se správně jmenují?

Kro-slon

Del-kan

Klo-fín

Ko-dýl



Tip

Slabikuj si slova, lépe je tak napíšeš!



7. úkol

Nezapomeň!

Podstatná jména se objevují ve třech rodech (mužském, ženském, středním), u každého si tedy můžeš říct ten, ta nebo to.

„Kde mám své věci?“ Ta drzá opice je kapitánu Koumákovi schovala. Co mu chybí? Napiš to:



vědro



8. úkol

Plavčík Petr chce kapitánu Koumákovi pomoci při hledání. Kapitán mu vysvětluje:



To

To vědro je modré.



Ta

__ bota je červená.



__ hrnek je oranžový.

Ten



__ kniha je fialová.



Ta


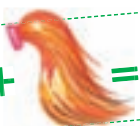




__ ponožka má zelené proužky.

11. úkol




Vytvářej slova a slovní spojení!

 +  = vzducholoď

 +  = _____

 +  = _____

 +  = _____

 +  +  = _____

12. úkol

Jde to i opačně! Najdi slova, ze kterých se slovní spojení skládají.



koloběžka = kolo + běžecká

vodopád = voda + pád

velryba = velrybí + ba

pecivál = pečivo + válek

dalekohled = daleko + hled


Hledání dvojic

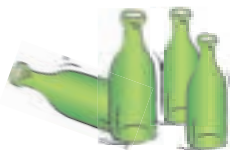
Která rukavice je ta pravá? Pomůžeš?




Stínohra

Vybarvi všechna políčka, která jsou označena černým puntíkem.
Dozvíš se pak, co se tu ukrývá.






13. úkol



Jednotné číslo nebo množné číslo? Kapitán Koumák už začal pracovat na téhle tabulce. Doplň mezery! V osmisměrce jsou ukryta slovíčka.



Jednotné číslo	Množné číslo
láhev	
	ryby
pytel	
pták	
	knihy

S	D	L	Á	H	V	E	L
E	F	S	R	Y	B	A	I
L	W	R	A	F	G	C	P
T	R	X	P	Y	T	L	E
P	T	Á	C	I	E	N	I
A	L	K	N	I	H	A	R

14. úkol

Najdeš slovesa? Písmena v rámečcích ti pomůžou.

Racci **ílet** _____ přes moře.

Kokosový ořech **dápa** _____ z palmy.

Opice **ládě** _____ srandovně grimasy.


Veverka pilně **sbírá** _____ oříšky.

Krtek se **báhrávápro** _____ zemí.

Kachny se **balējíko** _____ po louce.

Nezapomeň!













Slovesa se časují podle osoby:
„zpívat“ - já zpívám,
ty zpíváš, on/ona zpívá atd.



15. úkol

Co se to děje na pirátské báře?

Zahrej si v kostky a pohrej si s větami, poté čti.

- | | |
|--|--|
|  Kapitán |  kormidluje loď. |
|  Papoušek |  sedí pirátovi na rameni. |
|  Kuchař |  peče báječný dort. |
|  Opice |  se cpe banány. |
|  Myš |  krade sýr v kuchyni. |
|  Petr, plavčík, |  drhne palubu. |

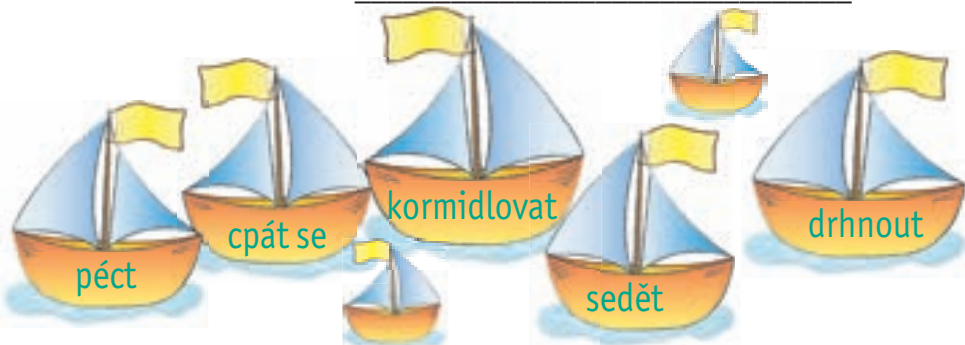
Tip

Hrej v kostky vícekrát. Pobavíš se vtipnými souvětími.

16. úkol

Napiš k časovaným slovesům jejich základní tvar.

- | | |
|------------|---------------|
| kormidluje | ⇒ kormidlovat |
| sedí | ⇒ _____ |
| peče | ⇒ _____ |
| cpe se | ⇒ _____ |
| krade | ⇒ _____ |
| drhne | ⇒ _____ |



17. úkol

Nezapomeň!

Přídavná jména vyjadřují, jaké něco je. Vztahují se vždy k podstatným jménům.

Dědeček Černá kadeř vypráví námořnické


historiky. Čti věty, hledej přídavná jména a zakroužkuj je.

„Když jsem byl v Africe, viděl jsem krotká zvířata. Lvy s tupými

zuby, slony s krátkými choboty a zebry se zelenými

pruhy. Žirafy žraly listy ze stromů svými krátkými

krky. V Africe bylo velmi studené počasí.“



18. úkol

Ty se ale nedáš nacytat na vymyšlené historiky dědečka Černé kadeře. Vyprávěj nyní příběh podle pravdy!



V Africe žijí zvířata: Lvy s zuby,

sloni s choboty a zebry s pruhy.

Žirafy žerou ze stromů listy svými krky.

V Africe je velmi počasí.



19. úkol

Rychlejší, delší, vyšší. Srovnávej!



velký/á/é



Nezapomeň!

Některá přídavná jména se při stupňování mění, například: dobrý – lepší, nejlepší; špatný – horší – nejhorší atd.



cenný/á/é



těžký/á/é



20. úkol

Chobotnice je stále hladová. Nejradši má slova s tvrdým Y a měkkým I. Nakrm chobotnici! Doplň do slov ta správná písmena.



V_dra

Námořn_k

Chobotn_ce

Plachetn_ce

V_tr

Korm_dlo

R_ba

P_rát

Den_k

Skal_ska



P_stole



Toto je pouze náhled elektronické knihy. Zakoupení její plné verze je možné v elektronickém obchodě společnosti eReading.