


Poslouchám pohádku a čtu podle obrázků



bambôok®



Poslouchám pohádku a čtu podle obrázků



Upozornění pro čtenáře a uživatele této knihy

Všechna práva vyhrazena. Žádná část této tištěné či elektronické knihy nesmí být reprodukována a šířena v papírové, elektronické či jiné podobě bez předchozího písemného souhlasu nakladatele. Neoprávněné užití této knihy bude **trestně stíháno**.

Marcela Kotová

POSLOUCHÁM POHÁDKU A ČTU PODLE OBRÁZKŮ

Vydala Grada Publishing, a.s., pod značkou **bambóok**
U Průhonu 22, 170 00 Praha 7
tel.: +420 234 264 401
www.grada.cz
jako svou 7487. publikaci

Ilustrace Veronika Kubáčová
Odpovědná redaktorka Jana Novotná
Sazba a zlom Antonín Plicka
Zpracování obálky Antonín Plicka
Počet stran 88
Vydání 1., 2020

Vytiskly Tiskárny Havlíčkův Brod, a.s.

© Grada Publishing, a.s., 2020
Cover Illustration © Veronika Kubáčová

ISBN 978-80-271-1428-3 (pdf)
ISBN 978-80-271-2906-5 (print)

Obsah

Předmluva	6
Jak s knihou pracovat	7
V domečku	8
Na louce	12
U rybníka	16
V lese	20
Na hřišti	24
Ve školce	28
V bazénu	32
Na ulici	36
U doktora	40
Ve vlaku	44
Na dvorku	48
Na zahradě	52
V restauraci	56
V obchodě	60
V cirkuse	64
V oblacích	68
U moře	72
V zoo	76
V cukrárně	80
Na divadelním představení	84

Předmluva

Předškolní věk je v životě dítěte nejdůležitějším obdobím, kdy si utváří vztah ke vzdělání. Základním prvkem vzdělání je čtení a psaní, a ačkoli děti v tomto věku ještě písmena neznají, je potřebné předčtenářskou gramotnost rozvíjet kvůli budoucím čtenářským dovednostem.

Pomocí této knihy může dítě objevovat písemnou podobu řeči a obrázkové čtení mu navíc přinese nové zkušenosti a citové uspokojení.

Co se dítě při obrázkovém čtení učí?

- porozumět čtenému
- přemýšlet logicky
- vyjadřovat se pomocí slov
- rozvíjet slovní zásobu
- tvořit věty podle své fantazie
- číst v řádku zleva doprava
- vnímat pomocí zraku
- soustředit se na činnost

Jak s knihou pracovat

První krok

Přečtete dítěti krátkou úvodní pohádku, abyste ho seznámili s příběhem. Dítě se v této fázi učí soustředit se, naslouchat a porozumět textu.

Druhý krok

Seznamte dítě pomocí obrázků a piktogramů se slovy, které jsou v pohádce použity. Můžete je dítěti v případě potřeby i vysvětlit a přiblížit (například jednotlivá slovesa znázornit pohybem). Je třeba, aby dítě danému obrázku opravdu porozumělo.

Třetí krok

Když dítě obrázky bezpečně pojmenuje, můžete se pustit do obrázkového čtení. Příklady vět jsou uvedeny pod obrázky, ale záleží jen na fantazii a logickém uvažování dítěte, jak větu utvoří – zda použije přítomný nebo minulý čas (skáče, skočila), jaký tvar dá podstatnému jménu (žába, žabka, žabička), pro jakou předložku se rozhodne (do rybníka, v rybníku, nad rybníkem). Pokaždé tak větu může přečíst jinak. V tom spočívá kouzlo obrázkového čtení.

V domečku

Poslechněte si krátkou pohádku

Anička bydlí se svými rodiči a bráškou Pepíčkem v jedné malé vesnici v pěkném novém domečku s krásnou zahradou, kde si často hraje se svým bráškou. A ráda také jezdí s rodiči na výlety. Teď ale ven jít nemůže. Venku se totiž spustil silný déšť, a tak jsou všichni doma. A hlídají tetě miminko...

Tatínek seděl v obývacím pokoji a díval se na televizi. Dávali jeho oblíbený pořad.


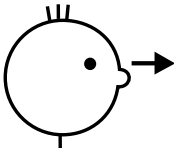
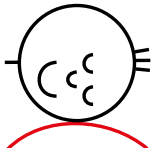

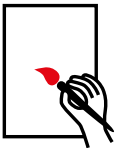
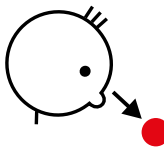
Maminka přebalovala miminko a dávala ho do postýlky. Miminko v postýlce za chvíli spokojeně usnulo. Maminka si pak šla uvařit svůj oblíbený ovocný čaj. Sedla si na gauč k tatínkovi a pila horký čaj.

Bráška Pepíček seděl v pokojíčku u stolu a maloval si obrázek. Kreslení ho totiž moc bavilo.













Anička se dívala z okna na ten silný déšť. Vůbec se jí nelíbil. Už se moc těšila, až bude zase svítit sluníčko a bude si moct hrát venku s kamarády. Teď se ale rozhodla, že než déšť skončí, půjde do svého pokojíčku a bude si prohlížet knížku.

Seznamte se s obrázky

Slovesa

		
bydlet	dívat se	spát
		
pít	malovat	prohlížet si


Podstatná jména

		
rodina	tatínek	miminko
		
maminka	Pepíček	Anička
		
domeček	televize	postýlka
		
čaj	obrázek	knížka

Čtěte podle obrázků




Rodina



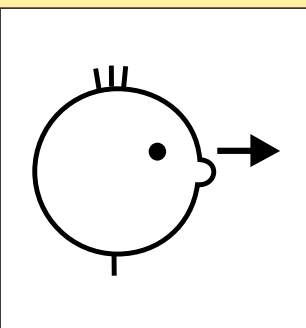
bydlí



v domečku.




Tatínek



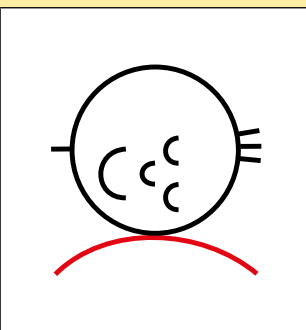
se dívá



na televizi.




Miminko




spí



v postýlce.




Maminka



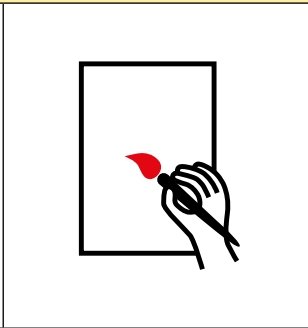
pije



čaj.



Pepíček



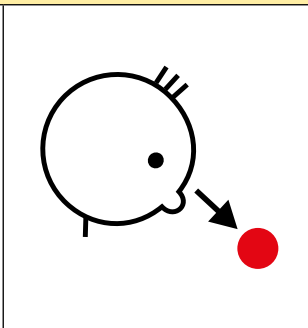
maluje



obrázek.



Anička



si prohlíží



knížku.

Na louce

Poslechněte si krátkou pohádku

Jednou v létě vzala maminka Aničku a Pepíčka na piknik do přírody. Do trávy si rozložili deku, sedli si na ni a rozhlíželi se po přírodě kolem sebe. Všude bylo plno života.

Sluníčko ohřívalo svými paprsky jarní louku. Kytičky kvetly, tráva se zelenala.

Krtek vylezl z krtince a pozdravil housenku: „Zdravím tě, housenka.“

„Ahoj, krtku! Hurá, už je jaro! Slyšíte, zvířátka? Vstávejte!“ volala housenka vesele.

„Pssst, právě číhám na mouchu. Pozorně se na ni dívám, a až se mi chytne do pavučiny, hned po ní skočím,“ mračil se pavouk.

„Jen se nerozčiluj, vždyť je tak krásný den,“ usmívala se včelka a letěla do úlu s nasbíraným pylem.

„To máš pravdu, včeličko, já si zrovna opaluju svůj kabátek. Je opravdu nádherně,“ kývala hlavou beruška, která seděla na květině.


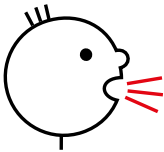
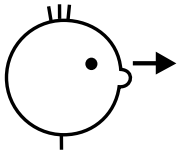
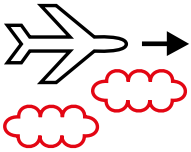


„Pssst,“ opakoval pavouk a kroutil při tom hlavou.

Vtom z trávy vyskočil luční koník, proskočil pavučinou a ta se protrhla.









„No a teď abych začal soukat novou pavučinu. Pořád tu někdo pokřikuje a nakonec mi zničí i mou celodenní práci,“ zlobil se mrzutý pavouk a odešel si hledat klidné místo na soukání nové sítě.

Seznamte se s obrázky


Slovesa

		
lézt	volat	dívat se
		
letět	sedět	skákat

Podstatná jména

		
krtek	housenka	pavouk
		
včelka	beruška	luční koník
		
krtinec	zvířátka	moucha
		
úl	květina	tráva


Čtěte podle obrázků



Krtek

leze

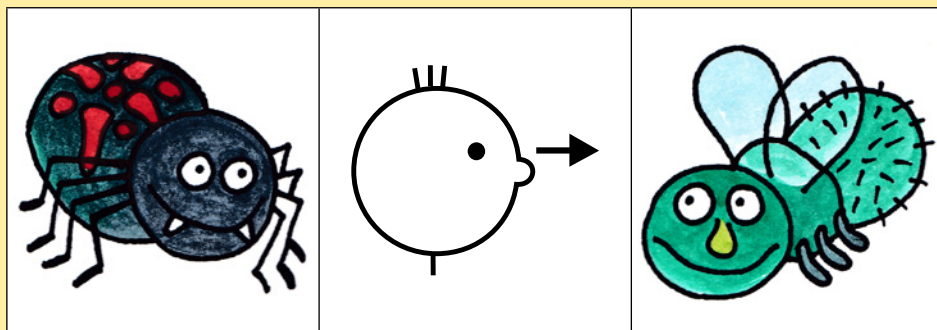
z krtince.



Housenka

volá

na zvířátka.

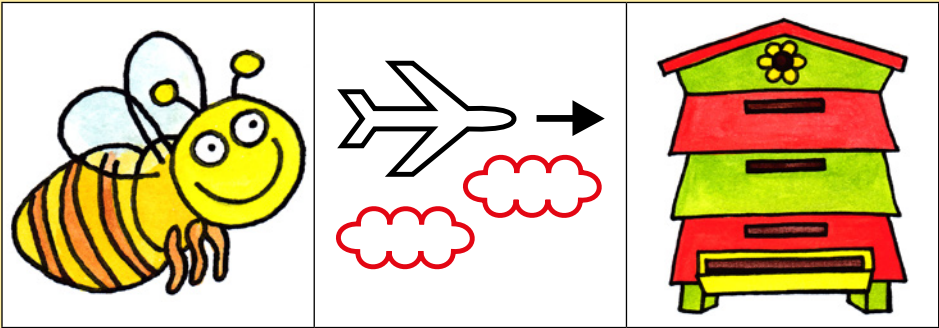


Pavouk

se dívá

na mouchu.


+



Včelka

letí


do úlu.



Beruška

sedí

na květině.



Luční koník

skáče

z trávy.

U rybníka

Poslechněte si krátkou pohádku

Nedaleko Aniččina domu je velký rybník. Jednou se tam vydala s tatínkem na procházku. Poslouchejte, jaká zvířátka tam společně viděli.

Hladina rybníka se zavlnila, z vody se vynořil rak a vylezl na kámen.

V rákosí na břehu rybníka seděla malá ukvákaná žabka. Na každého, koho viděla, hlasitě pokřikovala. Teď zrovna zahlédla tři malé kačenky, které plavaly ve vodě.

„Haló, kačenky, kam máte namířeno?“ křičela z rákosí.

„Za maminkou přeci,“ odpověděly kačenky.

„Kvák, kvák, tak to jó,“ přikývla žabka. Vtom zahlédla rybku, jak skočila z rybníka nad hladinu. „Haló, rybko, kam skáčeš?“ volala na ni.

„Jen se dívám, co se děje nad hladinou,“ špitla rybka.

„Kvák, kvák, tak to jó.“ Mezi kapradím lezl zrovna šnek a žába ho zahlédla. „Haló, šneku, kam tak spěcháš?“ zavolala na něj.

„Domů, než začne pršet,“ řekl šnek.

„Kvák, kvák, vždyť ty si domek nosíš pořád s sebou,“ divila se žába.

„Máš pravdu!“ vykulil šnek oči, zalezl do ulity a usnul.

Nad lesem vedle rybníka právě prolétal čáp. Přistál na břehu a rozhlížel se kolem. Najednou viděl, že se něco hýbe v rákosí a zeptal se: „Prosím vás, neviděli jste tu nějakou žábu k snědku?“



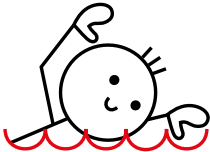

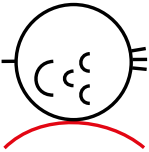
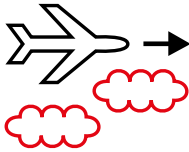
Žabka se příkrčila a skoro neslyšně zašeptala: „Tady žádné žáby nejsou.“

„Tak pardon, zaslechl jsem odněkud takovou ukvákanou žábu,“ vysvětloval čáp. Pak poděkoval a odletěl hledat potravu dál.













Od té doby žabka na nikoho už raději nepokřikuje.

Seznamte se s obrázky


Slovesa

		
lézt	sedět	plavat
		
skákat	spát	létat


Podstatná jména

		
rak	žába	kačenky
		
ryba	šnek	čáp
		
kámen	rákosí	voda
		
rybník	ulita	les

Čtete podle obrázků




Rak




leze



na kámen.




Žába




sedí



v rákosí.




Kačenky



plavou



ve vodě.




Ryba



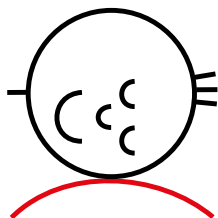
skáče



z rybníka.




Šnek



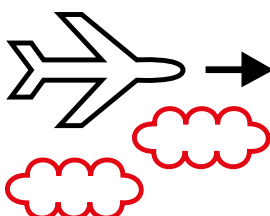
spí



v ulitě.



Čáp



letí



nad lesem.